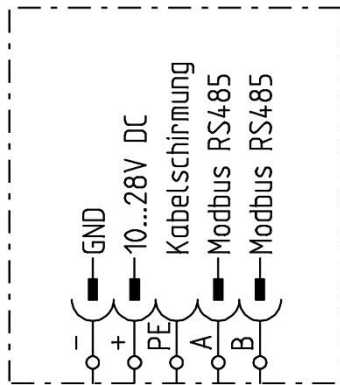


Gassensor ME 1250

Anschluss Klemmen

Bus-Kommunikation

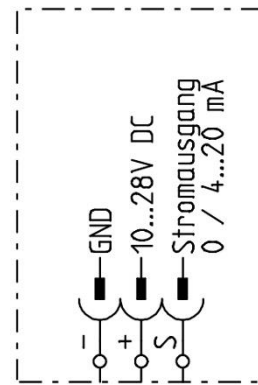
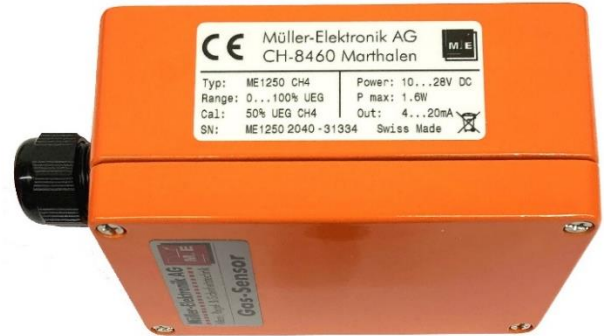


Kabel: U72M 1x4x0.6mm

Kabelschirm nur seitens der Zentrale geerdet.

PE Klemme ist nicht mit ME 1250 Gehäuse verbunden, und dient nur zur Weiterführung der Bus-Verkabelung.

Analoges Ausgangssignal



Kabel: U72M 1x3x0.6mm

Kabelschirm nur seitens der Zentrale geerdet.

Stromausgang 4...20 mA